

FICHE MALADIE

La Toux du Chenil

La **Toux du Chenil** (ou trachéo-bronchite infectieuse) est une maladie extrêmement contagieuse des **voies respiratoires du chien**, atteignant principalement les **animaux vivant en collectivité** (élevages, refuges, etc.). Elle est due à **plusieurs agents pathogènes** : bactéries et virus associés. Chacun de ces microorganismes peut être individuellement à l'origine des symptômes de la maladie mais la pathologie peut également se développer lors de leur présence simultanée.

Mode de transmission

La **contamination se fait par contact** avec un chien malade (contact rapproché dit « **nez-à-nez** ») et par les aérosols (postillons) dus à la toux.

La **maladie se développe rapidement** : 5 à 10 jours suffisent après l'exposition aux microbes. Tous les chiens susceptibles d'entrer en contact avec d'autres chiens sont donc potentiellement exposés. Ainsi, **les expositions ou tout autre rassemblement de chiens (courses, agility, chasse, etc.) sont des lieux propices à la transmission de cette maladie.**



Sujets et périodes à risques

La maladie est plus **fréquente en automne et hiver**. Les **jeunes chiens**, qui n'ont jamais été vaccinés ou qui n'ont jamais été en contact avec les agents infectieux responsables, courent plus de risques. De même, **les chiens en état d'immunodépression** (parasités, souffrant d'une autre maladie ou recevant certains médicaments) sont plus réceptifs.



Symptômes




Le principal symptôme de la Toux du chenil est, comme son nom l'indique, **une toux sèche, forte et quinteuse** comme si le chien voulait « cracher » quelque chose. L'état général est souvent atteint et la **fièvre fréquente**.

Des **conjonctivites** (œil rouge) et des **écoulements par le nez et les yeux peuvent également apparaître**. Enfin, des complications bactériennes sont possibles : forte fièvre, chien plus abattu, toux devenant grasse, la maladie évolue alors en bronchopneumonie, pouvant s'avérer mortelle chez les chiots.



Comment prévenir la maladie ?

Plusieurs **vaccins** existent contre les différents agents de la Toux du chenil. La protection n'est pas efficace à 100% mais permet d'atténuer considérablement les symptômes de la maladie. Et compte tenu du mode de transmission de cette maladie, en plus de la vaccination, **il est essentiel d'assurer dans les collectivités une hygiène adéquate et rigoureuse de l'environnement**. Pour cela, **SANITERPEN préconise le nettoyage régulier des locaux et des matériels** permettant l'élimination des salissures et matières organiques tout en préparant favorablement l'action du Désinfectant.

	Produit	Dilution	Cibles	Méthodes
NETTOYAGE				
Cages, niches, locaux, matériels, etc.	SANITERPEN DETERGENT SURPUISSANT ** 	5% 50mL de produit par litre d'eau	Saletés diverses	<ul style="list-style-type: none"> Evacuer tous les résidus Diluer le produit à 5% Laver puis rincer au jet d'eau
DESINFECTION				
Cages, niches, locaux, matériels, etc. AU QUOTIDIEN	SANITERPEN DESINFECTANT PLUS FRAICHEUR VERTE **/** 	1% 10mL de produit par litre d'eau	Bactéries	<ul style="list-style-type: none"> Diluer le produit à 1% Sortir les animaux et appliquer la solution par pulvérisation Laisser sécher et ne réintroduire les animaux que lorsque les lieux sont entièrement secs Pour le matériel, laisser sécher puis rincer à l'eau
Cages, niches, locaux, matériels, etc. EN PONCTUEL	SANITERPEN DESINFECTANT 90 **/** 	2% 1L de produit pour 50L de solution pour 170 m2	Bactéries, virus, champignons	<ul style="list-style-type: none"> Diluer le produit à 2% Sortir les animaux et appliquer la solution par pulvérisation Laisser sécher et ne réintroduire les animaux que lorsque les lieux sont entièrement secs Pour le matériel, laisser sécher puis rincer à l'eau

*.Utiliser les biocides avec précaution. Avant toute utilisation, lire l'étiquette et les informations concernant le produit. ** Dangereux, respecter les précautions d'emploi.