






























PROTOCOLE D'HYGIENE CHATS

matériel de transport

SURFACE	PRODUIT	DOSAGE et TEMPERATURE	METHODE					FREQUENCE	
 ETAPE 1 : Nettoyage	 DETERGENT SURPUISSANT 5L	5 % Température Ambiante	Faire sortir les animaux et retirer les gamelles, tapis ou autres objets	 Evacuer les salissures et excréments éventuels	 Diluer SANITERPEN Détergent Surpuissant dans l'eau	 Appliquer et frotter	 Rincer (nécessaire avant la désinfection)	 Laisser sécher	A chaque utilisation
 ETAPE 2 : Désinfection	 DESINFECTANT 90 5L	2 % 20°C	 Diluer dans l'eau, dans un pulvérisateur ou un arrosoir	 Appliquer en évitant le ruissellement	 Laisser agir 30 minutes	 Rincer	OU	 Laisser sécher avant de réintroduire les animaux	A chaque utilisation
 Desinsectisation	 INSECTICIDE DK CHOC 5L	50 ml dans 0,5 l d'eau froide pour traiter 10m ² . Température ambiante	 Diluer dans l'eau, dans un pulvérisateur	 Appliquer en évitant le ruissellement	 Laisser sécher avant de réintroduire les animaux (surtout ne pas rincer)	Renouveler 1 semaine plus tard puis toutes les 4 à 6 semaines. Procéder de même avec les accessoires.		A chaque utilisation (départ et retour)	
 Nettoyage et désinfection ponctuelle	 DESINFECTANT SPRAY 750ml	Prêt à l'emploi	 Pulvériser sur une lavette ou éponge	 Frotter	 Laisser agir 5 min	 Rincer		Dès que nécessaire	
 Odorisation	 DESTRUCTEUR d'ODEURS 750ml	Prêt à l'emploi	 Pulvériser sur la zone à traiter	 Laisser agir				Dès que nécessaire	