























PROTOCOLE D'HYGIENE CHIENS

Maternité, infirmerie, zone d'isolement

SURFACE	PRODUIT	DOSAGE et TEMPERATURE	METHODE						FREQUENCE
 ETAPE 1 : Nettoyage	 DETERGENT SURPUISSANT 5L	5 % Température Ambiante	Faire sortir les animaux et vider entièrement la pièce en retirant les gamelles, tapis et caillebotis	 Evacuer les salissures et excréments éventuels	 Diluer SANITERPEN Détergent Surpuissant dans l'eau	 Appliquer et frotter	 Rincer (nécessaire avant la désinfection)	 Laisser sécher	Tous les jours
 ETAPE 2 : Désinfection	 DESINFECTANT 90 5L	2 % 20°C	 Diluer SANITERPEN Désinfectant 90 dans un pulvérisateur ou un arrosoir	 Appliquer en évitant le ruissellement	 Laisser agir 30 minutes	 Rincer	ou	 Laisser sécher avant de réintroduire les animaux	Tous les jours
 Desinsectisation	 INSECTICIDE DK CHOC 5L	50 ml dans 0,5 l d'eau froide pour traiter 10 m ² . Sur surfaces poreuses, doubler la quantité d'eau Température ambiante	Traiter avant l'entrée d'un animal ou avant la mise bas, puis toutes les 4 semaines.	 Diluer SANITERPEN Insecticide DK CHOC dans un pulvérisateur	 Appliquer en évitant le ruissellement	 Laisser sécher avant de réintroduire les animaux (surtout ne pas rincer)	Renouveler 1 semaine plus tard puis toutes les 4 à 6 semaines. Procéder de même avec les accessoires.	 Après le départ d'un animal contagieux ou ayant été contagieux : respecter un vide sanitaire de 3 semaines ou plus selon recommandations vétérinaires.	Dès que nécessaire

Utiliser les biocides avec précaution. Avant toute utilisation, lire l'étiquette et les informations concernant le produit. Dangereux, respecter les précautions d'emploi.

Pour plus d'informations : www.saniterpen.fr