






# Protocole d'hygiène générale


« Hygiène et sécurité des animaux : mieux vaut prévenir que guérir »

**Avant chaque opération :** Faire sortir les animaux et vider entièrement la pièce en retirant gamelles, tapis et caillebotis.


## Chaque jour :

	Produit	Méthode
<b>ETAPE 1 : NETTOYER</b>	<b>SANITERPEN Détergent Surpuissant</b> 	<ul style="list-style-type: none"> <li>- Faire sortir les animaux et évacuer tous les résidus.</li> <li>- Diluer 5 % de <b>SANITERPEN Détergent Surpuissant</b> dans un seau d'eau (soit 50 ml par litre d'eau) ou régler à 5 % le nettoyeur haute pression (eau chaude ou froide).</li> <li>- Laver, puis rincer (nécessaire avant la désinfection) à la brosse ou au jet.</li> </ul>
<b>ETAPE 2 : DESINFECTER</b>	<b>SANITERPEN Désinfectant Plus Fraîcheur Verte</b> <i>Bactéricide &amp; Odorisant</i> 	<ul style="list-style-type: none"> <li>- Diluer 1 % (10 ml par litre d'eau) de <b>SANITERPEN Désinfectant Plus Fraîcheur Verte</b> dans un pulvérisateur ou arrosoir.</li> <li>- Appliquer en évitant les ruissellements.</li> <li>- Laisser agir 5 min. Laisser sécher avant de réintroduire les animaux.</li> </ul>
	<b>SANITERPEN Désinfectant 90</b> <i>Virucide, Fongicide et Bactéricide Agrément DSV</i> 	<ul style="list-style-type: none"> <li>- Dosage bactéricide : 0,5 % (5 ml par litre d'eau). Dosage fongicide et virucide : 2 % (20 ml par litre d'eau).</li> <li>- Actif sur virus Grippe Aviaire : 1 % (10 ml par litre d'eau).</li> <li>- <b>SANITERPEN Désinfectant 90</b> dans un pulvérisateur ou arrosoir.</li> <li>- Appliquer en évitant les ruissellements.</li> <li>- Laisser agir 5 min. Laisser sécher avant de réintroduire les animaux.</li> </ul>

## 1 fois par mois :

	Produit	Méthode
<b>ETAPE 3 : DESINSECTISER</b>	<b>SANITERPEN Insecticide DK CHOC</b> 	<ul style="list-style-type: none"> <li>- Faire sortir les animaux et évacuer tous les résidus.</li> <li>- Diluer dans un pulvérisateur ou un arrosoir 50 ml de <b>SANITERPEN Insecticide DK CHOC</b> dans 0,5 litre d'eau froide.</li> <li>- Appliquer sur les sols, murs, surfaces en évitant les ruissellements.</li> <li>- Laisser sécher (surtout ne pas rincer).</li> </ul>

Retrouvez toute l'expertise de la marque sur [www.saniterpen.fr](http://www.saniterpen.fr)

 [www.facebook.com/saniterpen](https://www.facebook.com/saniterpen)



Fabriqué par ACTION PIN - ZI de Cazalieu - 40260 CASTETS - France - Tél. : +33 (0)5 58 55 07 00 - [actionpin@action-pin.fr](mailto:actionpin@action-pin.fr)

Utilisez les biocides avec précaution. Avant toute utilisation lisez l'étiquette et les informations concernant les produits. Dangereux, respectez les précautions d'emploi.



320/17.02