























PROTOCOLE D'HYGIENE CHATS

Chatterie

SURFACE	PRODUIT	DOSAGE et TEMPERATURE	METHODE					FREQUENCE
 <p>ETAPE 1 : Nettoyage</p>	 <p>DETERGENT SURPUISSANT 5L</p>	<p>1 à 5 % Température Ambiante</p>	<p>Faire sortir les animaux et vider entièrement la pièce en retirant les gamelles, tapis et caillebotis</p>  <p>Evacuer les salissures et excréments éventuels</p>	 <p>Diluer SANITERPEN Détergent Surpuissant dans l'eau</p>	 <p>Appliquer et frotter Ou utiliser le nettoyeur haute pression</p>	 <p>Rincer (nécessaire avant la désinfection)</p>	 <p>Laisser sécher</p>	Tous les jours
 <p>ETAPE 2 : Désinfection et Odorisation</p>	 <p>DESINFECTANT PLUS FRAÎCHEUR VERTE 5L</p>	<p>1 % 20°C</p>	 <p>Diluer dans l'eau, dans un pulvérisateur</p>	 <p>Appliquer en évitant le ruissellement</p>	 <p>Laisser agir 5 minutes</p>	 <p>Rincer</p>	<p>OU</p>  <p>Laisser sécher avant de réintroduire les animaux</p>	Tous les jours
 <p>Desinsectisation</p>	 <p>INSECTICIDE DK CHOC 5L</p>	<p>50 ml dans 0,5 l d'eau froide pour traiter 10 m². Sur surfaces poreuses, doubler la quantité d'eau Température ambiante</p>	 <p>Diluer SANITERPEN Insecticide DK CHOC dans un pulvérisateur</p>	 <p>Appliquer en évitant le ruissellement</p>	 <p>Laisser sécher avant de réintroduire les animaux (surtout ne pas rincer)</p>	<p>Renouveler 1 semaine plus tard puis toutes les 4 à 6 semaines. Procéder de même avec les accessoires.</p>	 <p>Durant les périodes à risque (été, forte concentration d'animaux), augmenter les fréquences</p>	1 fois par mois

Utiliser les biocides avec précaution. Avant toute utilisation, lire l'étiquette et les informations concernant le produit. Dangereux, respecter les précautions d'emploi.

Pour plus d'informations : www.saniterpen.fr