














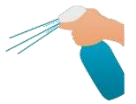











# PROTOCOLE D'HYGIENE CHIENS

## Elevage en intérieur

SURFACE	PRODUIT	DOSAGE et TEMPERATURE	METHODE					FREQUENCE
 <b>ETAPE 1 : Nettoyage</b>	 Détergent parfumant <b>BOUQUET DES LANDES 1L</b>	0,2 % (10 ml pour 5 l d'eau)  20 °C	Faire sortir les animaux et vider entièrement la pièce en retirant les gamelles, tapis et caillebotis	 Evacuer les salissures et excréments éventuels	 Diluer dans l'eau (existe aussi en parfum EAU VIVE ou SOUFFLE d'ORIENT)	 Etaler et laver	 Laisser sécher (rinçage inutile)	Tous les jours
 <b>ETAPE 2 : Désinfection</b>	 <b>DESINFECTANT 90 5L</b>	2 %  20°C	 Diluer dans l'eau	 Appliquer en évitant le ruissellement	 Laisser agir 30 minutes	 Rincer	OU   Laisser sécher avant de réintroduire les animaux	Tous les jours
 <b>Desinsectisation</b>	 <b>SPECIAL PUCES AEROSOL 400ml</b>		 Pulvériser sur les coussins et tapis de repos des animaux					1 fois par mois
 <b>Désinsectisation</b>	 <b>INSECTICIDE POUDRE AU PYRETHRE VEGETAL 500g</b>		Saupoudrer sur les coussins et les tapis des animaux	 Laisser agir quelques heures	 Aspirer ou balayer pour éliminer les résidus de poudre			1 fois par mois
 <b>Désinsectisation</b>	 <b>INSECTICIDE DK CHOC PRÊT A L'EMPLOI 750ml</b>	Prêt à l'emploi	 Pulvériser sur les sols et surfaces lavables	 Laisser agir	 Ne pas appliquer SANITERPEN Insecticide DK CHOC PAE sur les tissus			1 fois par mois

Utiliser les biocides avec précaution. Avant toute utilisation, lire l'étiquette et les informations concernant le produit. Dangereux, respecter les précautions d'emploi.

Pour plus d'informations : [www.saniterpen.fr](http://www.saniterpen.fr)